


農業者の皆様、
農業を営む法人および任意団体の皆様へ

農業経営資金



ご利用ください!



JA京都やましろはおトクな金利で農業を応援!

標準金利《変動金利》年1.30%が、最大年1%、最長10年間の利子補給で

変動
金利
年

0.30%

保証料
(年0.32%)
別途必要

《農業生産に直結するお借入が対象です》

適用期間 / 2024年4月1日(月)~2025年3月31日(月)



機具の修繕

ハウス・農機具の購入

軽トラの購入

農地の購入

運転資金

農産物加工施設

果樹の植栽

家畜の購入・育成

※お借入の状況、条件等によっては利子補給の対象とならない場合がございます。
 ※標準金利・利子補給適用後金利は、金融情勢の変化により見直しをさせていただくことがあります。
 ※お申込まないでも、審査結果によってはお客様のご希望に添えない場合がございますので、あらかじめご了承ください。
 ※ご返済額の試算については、窓口までお問い合わせください。




※お近くのJA窓口までお気軽にお問い合わせください。
 ※店頭にて説明書をご用意しております。

食と地域のパートナー
JA京都やましろ

<https://ja-yamasiro.com> JA京都やましろ 検索

農業に関する お借入はJAまで!!



農業経営資金《商品概要》〔お使いみち・ご融資金額・ご融資期間〕

お使いみち	ご融資期間 (うち据置期間)
農業用建構築物資金 農舎、畜舎、農産物乾燥施設、農産物処理加工施設、堆肥舎、きのご栽培施設などの建設、取得、復旧に要する資金	15年(3年)
農業用機械機具資金 耕運整地用機具、農産物育成管理用機具、運搬用機具、揚排水用機具などの取得に要する資金	10年(3年)
果樹等永年性植物植栽育成資金 果樹棚、茶、花卉、その他の樹木の植栽または育成に要する資金	10年(3年)
家畜等購入育成資金 牛、豚、鶏、内水面養殖用稚魚などの購入または育成に要する資金	7年(2年)
農地等の取得改良資金 農地、未墾地、牧野などの取得または改良に要する資金	20年(3年)
経営資金 雇用労賃、農機具の貸借料および修繕費、公共事業の負担金支払い、原材料の購入などの運転資金	3年(—)
収入保険制度資金 収入保険制度にかかる保険料・積立金・事務費	1年(—)

※お使いみちそれぞれの借入限度額は5,000万円となります。※上記のお使いみちにかかる制度資金からの借換資金についてもご相談が可能です。


◎ご返済金額の目安(変動金利 年0.30%、元利均等毎月返済の場合)

ご融資金額	3年(36回払い)		7年(84回払い)		10年(120回払い)	
	毎月返済額	総支払利息額	毎月返済額	総支払利息額	毎月返済額	総支払利息額
100万円	27,906円	4,612円	12,031円	10,624円	8,459円	15,140円
500万円	139,532円	23,140円	60,158円	53,274円	42,299円	75,940円
1,000万円	279,064円	46,299円	120,316円	106,582円	84,599円	151,942円

※ご返済方法につきまして、上記の毎月返済の方法以外に、年1回、年2回のご返済の方法もお選びいただけます。

ご利用いただける方	<ul style="list-style-type: none"> ◎組合員の方、またはご融資時までには組合員になれる方。(組合員以外の方は、一定の手続きが必要となります。) ◎農業を営む方および農業に従事する方。 ◎ご融資時の年齢が満20歳以上で、最終償還時の年齢が満78歳未満の方。 ◎農業を営む法人および農業者によって組織される任意団体。 ◎その他当JAが定める条件を満たしている方。
ご返済方法	◎元利均等返済または元金均等返済です。
担保	◎原則、不要です。 ただし、必要に応じて保証人・担保をご提供いただきます。
保証	◎京都府農業信用基金協会の保証をご利用いただけます。
保証料率	◎年0.32%
その他	◎ご利用中に繰上返済を行う場合や返済条件を変更する場合には、別途当JA所定の手数料が必要となります。

上記以外にも
農業経営に
関わることなら
お気軽にご相談
ください!



※お近くのJA窓口までお気軽にお問い合わせください。※店頭に説明書をご用意しております。

食と地域のパートナー
JA京都やましろ
本店信用部 ☎0774-62-9355
<https://ja-yamasiro.com>
JA京都やましろ | 検索

中宇治支店 ☎0774-22-1241 八幡市支店 ☎075-981-1315 木津支店 ☎0774-72-1771
西宇治支店 ☎0774-21-2138 京田辺支店 ☎0774-62-1177 山城支店 ☎0774-86-2276
東宇治支店 ☎0774-32-2550 井手町支店 ☎0774-82-2613 加茂支店 ☎0774-76-2063
城陽支店 ☎0774-53-0050 宇治田原町支店 ☎0774-88-2034 和束町支店 ☎0774-78-2013
城陽南支店 ☎0774-53-0070 精華町支店 ☎0774-94-2103 南山城村支店 ☎0743-93-0301
久御山町支店 ☎075-631-3354

スマホ・タブレット
からもアクセス!
QRコード